



Umfrage „Vitale Innenstädte 2022“

Wirtschaftsförderungsausschuss der Stadt Siegburg

01. Februar 2022


Till Bornstedt, IHK Bonn/Rhein-Sieg

Umfrage Vitale Innenstädte 2022

- Bundesweit einheitliche Umfrage des Instituts für Handelsforschung Köln; Befragung an 2 Tagen durch Interviewer
- IHK mit teilnehmenden Städten seit 2014; 2016 in Siegburg
- Wahrnehmung der Innenstadtbesucher
- Ableitung von Handlungsempfehlungen

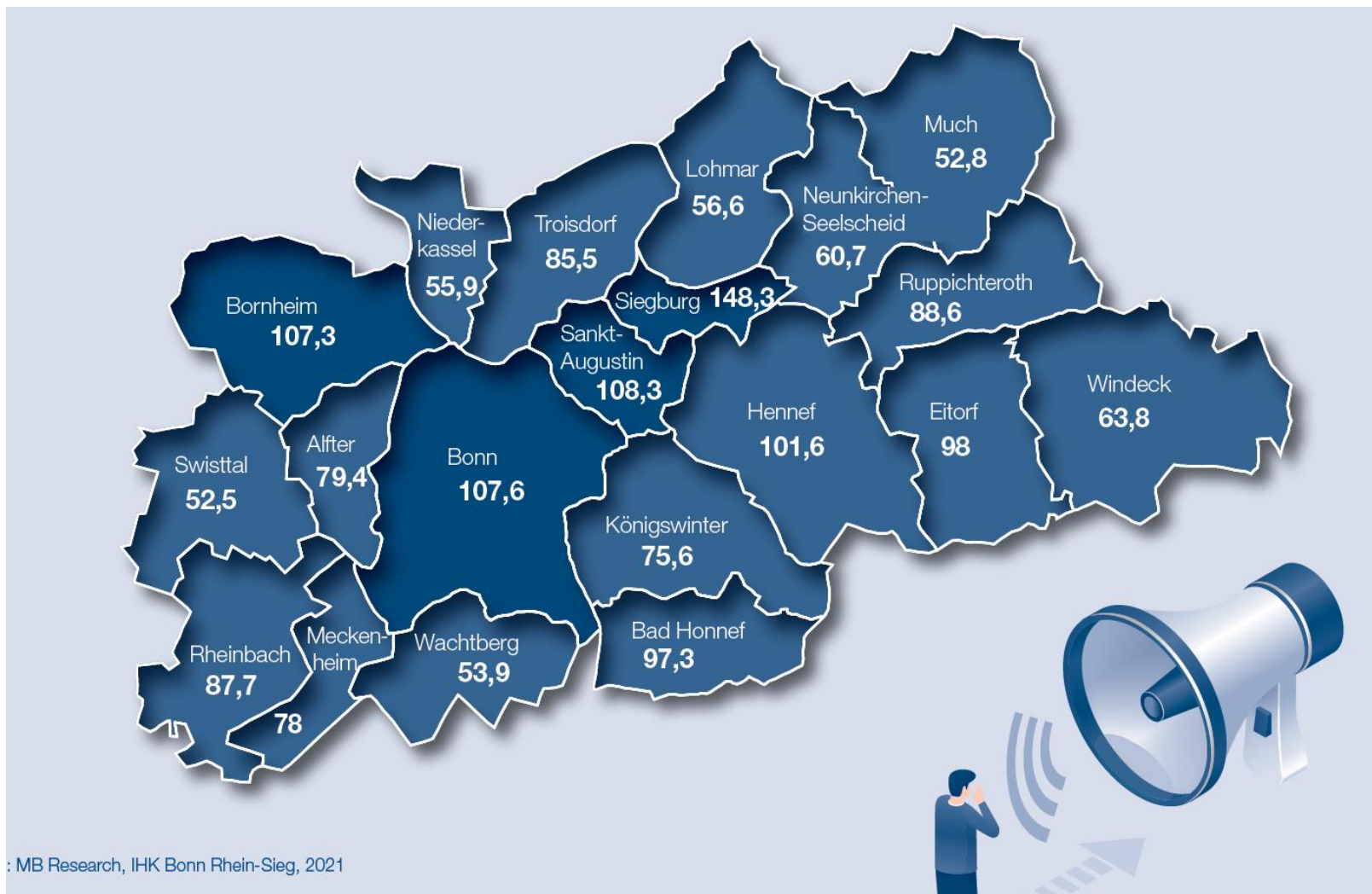
Abgefragt werden...

- ➔ Besuchshäufigkeit & Dauer, Anzahl aufgesuchter Geschäfte, Besucherdaten, Herkunft
- ➔ Attraktivität der Innenstadt: Erreichbarkeit, Parken, Gastronomie, Freizeit, Dienstleistungen
- ➔ Ambiente: Gebäude, Ambiente/Flair, Sauberkeit, Sicherheit
- ➔ Einzelhandelsangebot nach Sortimenten und Einkaufsverhalten
- ➔ Wechselnde Schwerpunktthemen und eigene kommunale Fragen
 - ➔ 2022: Nutzungsmix u. Bewertung neuer lokaler Angebote



The image shows a screenshot of a survey data table. The table has multiple columns and rows, with some cells containing numerical data and others containing text or symbols. The table is organized into several sections, likely representing different survey questions or demographic groups. The data is presented in a structured, grid-like format.

Einzelhandelszentralitäten in Bonn und dem Rhein-Sieg-Kreis



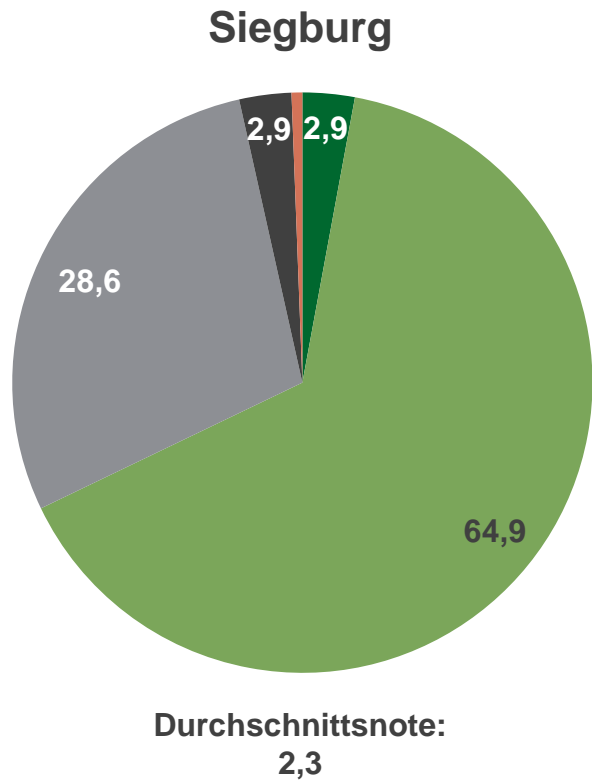
Kennzahlen zum Einzelhandel in Siegburg

Stand: 2021	Siegburg	
Einwohner	42.048	
einzelhandelsrelevante Kaufkraft in Mio. €	285,2	
€/Einwohner	6.782	RSK: 7.109
Umsatz in Mio. €	350,1	
€/Einwohner	8.326	RSK: 5.104
Einzelhandelszentralität	148,3	

Der Siegburger Einzelhandel im Vergleich

- ➔ Nachfrage des durchschnittlichen Siegburger Einwohners liegt leicht über dem deutschen Durchschnitt (6.760 €/Einwohner)
- ➔ im Vergleich zum restlichen Rhein-Sieg-Kreis ist die Kaufkraft leicht unterdurchschnittlich
- ➔ Einzelhandelszentralität von 148,3: höchster kommunaler Wert im gesamten Kammer-Bezirk
- ➔ Siegburg zieht Kaufkraft aus dem Umland an und bindet es am Standort (Schwellenwert Zentralität > 110)

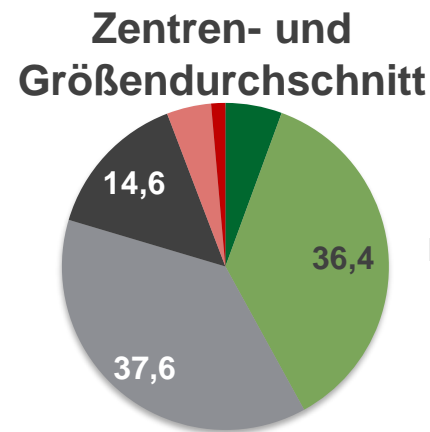
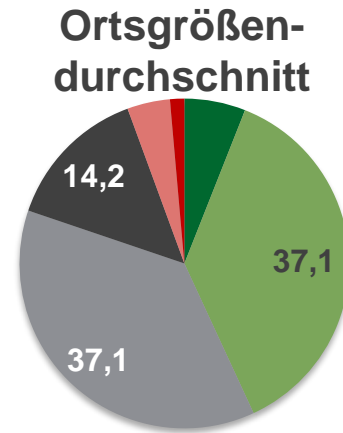
Ergebnisse Vitale Innenstädte 2016



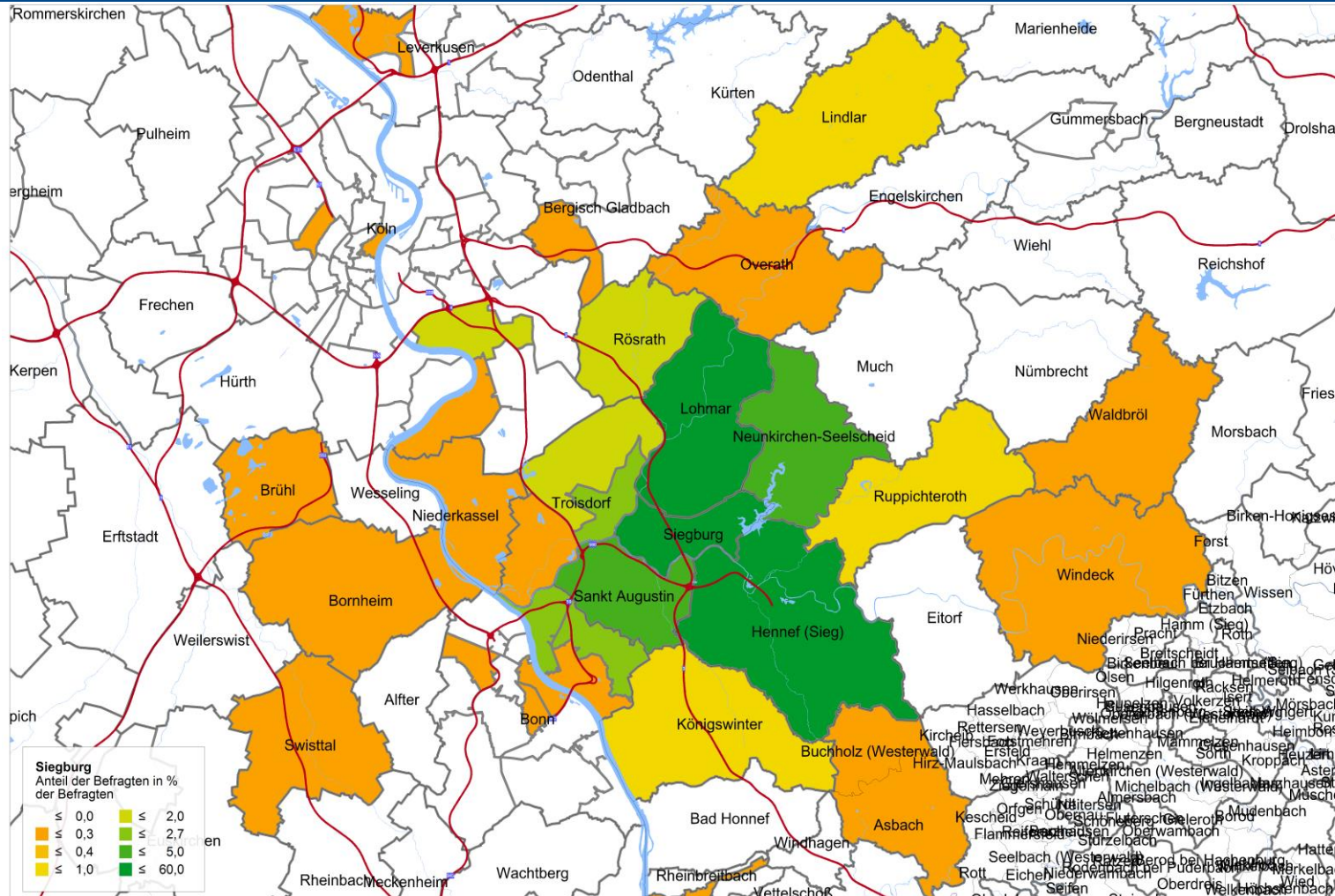
n = 398

Angaben in % der Befragten

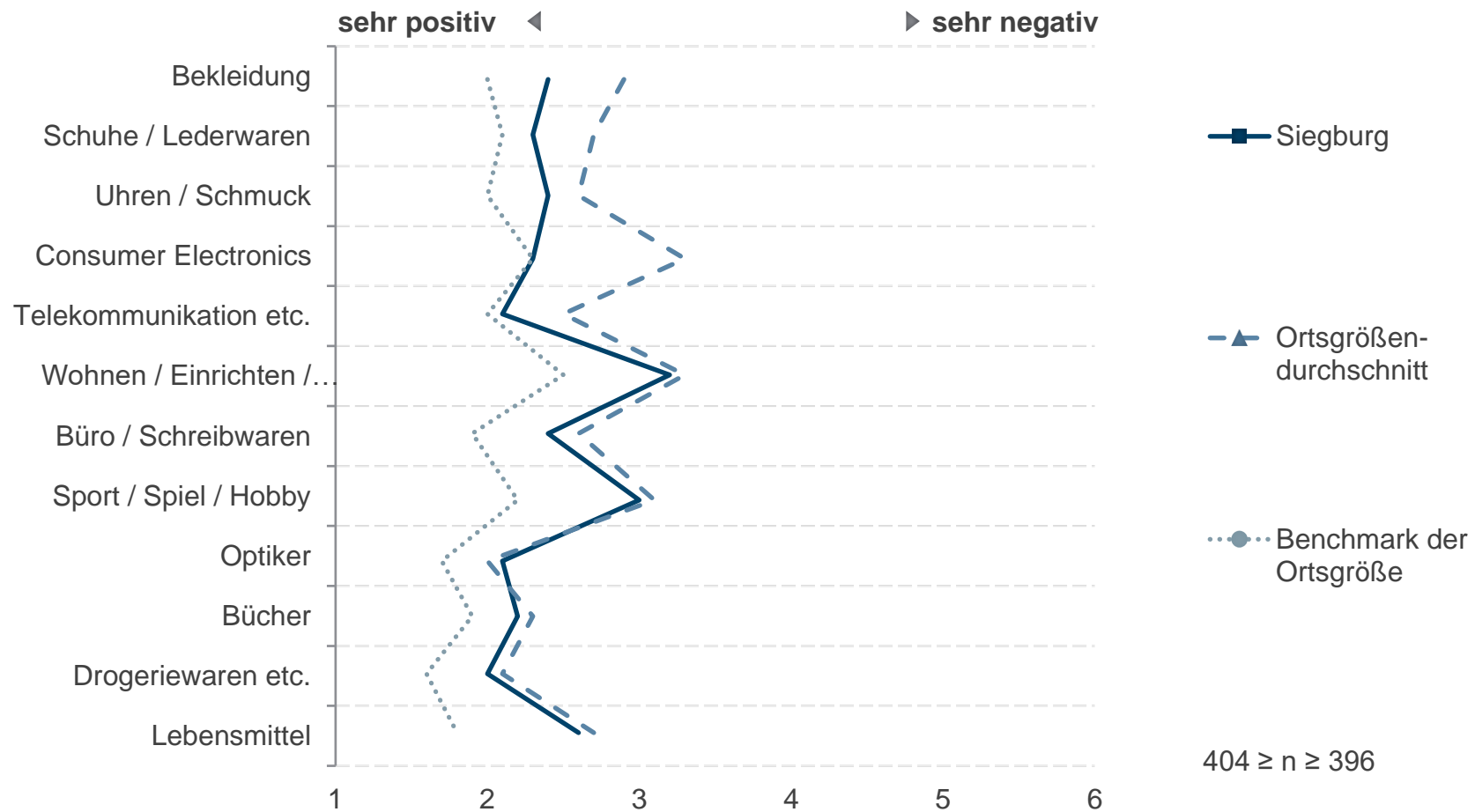
- Note 1 ■ Note 2
- Note 3 ■ Note 4
- Note 5 ■ Note 6



Ergebnisse Vitale Innenstädte 2016



Ergebnisse Vitale Innenstädte 2016



Umfrage Vitale Innenstädte 2022

- IHK plant Umfrage 2022 in Siegburg erneut durchzuführen
- Anfrage Wirtschaftsförderung zur inhaltlichen Unterstützung
- ausreichend eigenes Budget für „kleine“ Befragungsvariante vorhanden
- Coronasituation im Frühherbst schwer einschätzbar, daher mögliche finanzielle Partnersuche für „große“ Variante
- Erneut gemeinsame Vorstellung der Ergebnisse in 2023

Für Ihre Fragen stehe ich gerne zur Verfügung!



Industrie- und Handelskammer
Bonn/Rhein-Sieg

Backup

E-Commerce-Umsatz

